

# 都道府県ごとの男女間賃金格差と各種データ

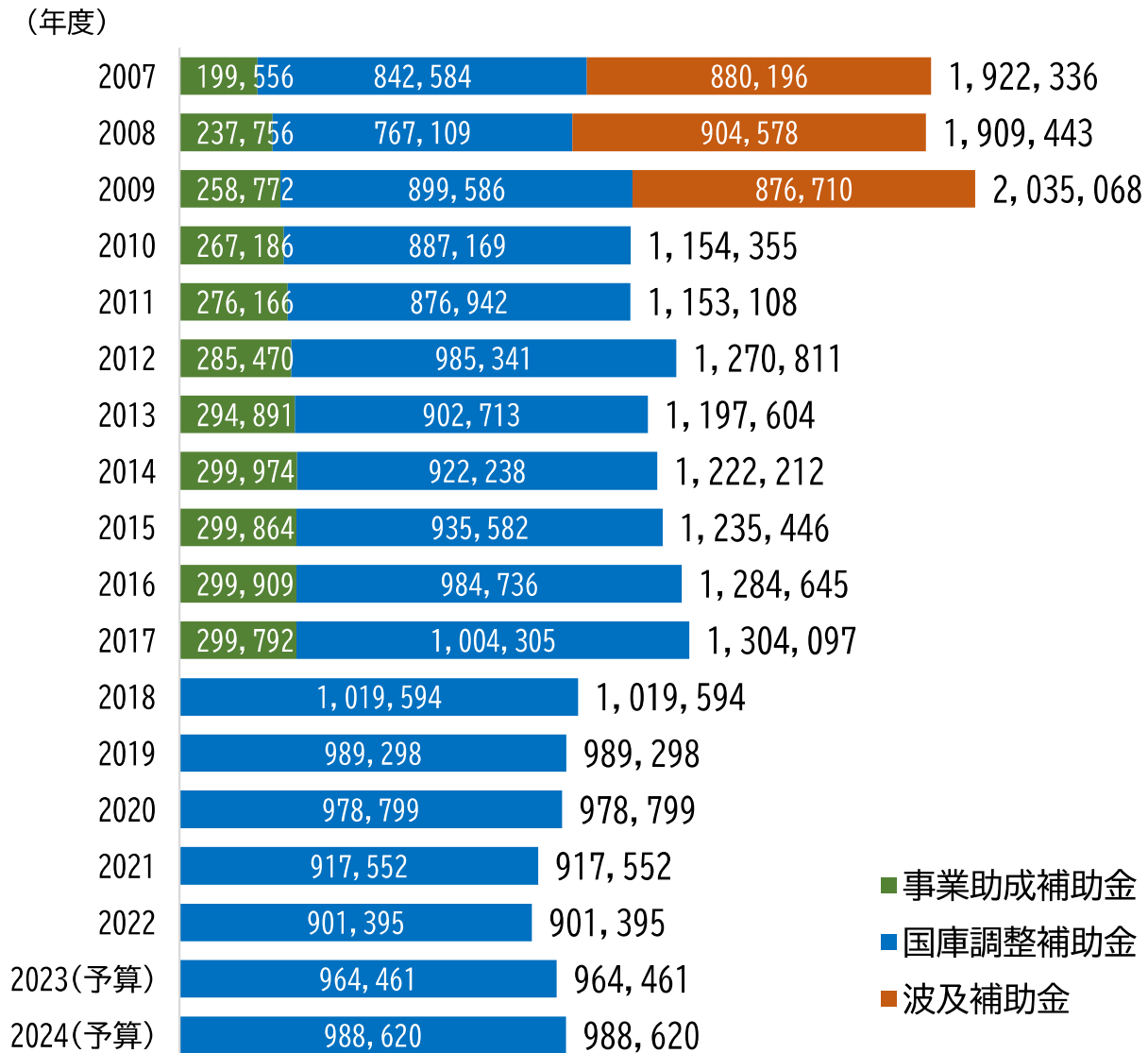
出典	令和5年賃金構造基本統計調査			令和3年～令和5年賃金構造基本統計調査			令和5年賃金構造基本統計調査			令和4年度学校基本統計令和元年度学校基本統計			令和4年就業構造基本調査			令和4年就業構造基本調査			令和4年就業構造基本調査			令和3年社会生活基本調査			平成27年地域における女性の活躍に関する意識調査		
	男女間賃金格差			管理職に占める女性の割合			平均勤続年数の男女差			四年生大学進学率の男女比(令和4年度)			女性の就業率			女性の正規雇用割合			週間就業時間が60時間以上の男性労働者の割合			6歳未満の子どもを持つ夫婦の育児・家事関連時間の夫婦比			性別役割意識※		
	男=100	順位		割合	順位		年	順位		男=100%	順位		率	順位		割合	順位		割合	順位		夫=1	順位		割合	順位	
栃木県	71.0	47	12.8%	21	5.6	47	86.1%	38	52.8	18	44.2%	35	7.2%	20	3.6	11	47.8%	38									
茨城県	72.1	46	9.2%	41	4.5	44	91.1%	17	52.5	25	44.6%	33	7.2%	21	4.0	16	48.4%	42									
長野県	72.8	45	8.7%	42	4.2	39	86.1%	39	54.9	5	45.7%	30	8.3%	38	4.2	22	39.0%	5									
東京都	73.0	44	12.6%	23	4.1	34	97.5%	4	59.0	1	54.6%	2	8.5%	41	4.8	37	43.8%	20									
愛知県	73.2	43	6.4%	47	5.3	46	91.5%	14	54.5	7	43.6%	40	8.1%	34	4.2	21	47.8%	38									
山梨県	73.5	42	9.6%	40	3.1	17	78.7%	47	54.2	11	43.8%	38	8.4%	40	3.6	10	45.8%	31									
岐阜県	73.6	41	7.5%	46	4.1	34	88.4%	31	54.4	9	43.0%	44	8.1%	36	4.5	30	44.4%	24									
滋賀県	74.3	40	11.1%	35	3.3	20	86.3%	36	55.0	3	41.4%	47	7.3%	23	4.7	34	45.2%	27									
三重県	74.7	39	8.4%	45	4.2	39	90.5%	20	52.4	26	42.0%	46	8.3%	37	5.5	43	47.8%	38									
福島県	75.3	38	15.4%	9	2.8	10	85.5%	41	50.5	36	50.4%	10	6.9%	14	4.4	27	43.2%	15									
北海道	75.3	37	11.6%	32	3.8	31	81.2%	45	49.1	44	43.3%	42	9.7%	47	4.2	19	43.2%	15									
大阪府	75.5	36	11.2%	34	4.3	41	88.3%	33	52.7	22	44.0%	36	8.5%	42	5.2	41	45.4%	28									
静岡県	75.6	35	8.6%	43	4.3	41	86.6%	35	54.4	8	45.1%	32	7.6%	28	4.4	26	41.8%	10									
神奈川県	75.7	34	9.7%	39	4.5	44	88.7%	27	54.3	10	45.9%	27	8.0%	33	4.2	18	47.4%	37									
熊本県	75.7	33	14.5%	13	2.8	10	97.4%	3	52.8	19	50.1%	11	7.7%	30	5.6	45	43.0%	14									
福井県	75.7	32	13.4%	19	2.4	3	83.9%	42	56.5	2	52.5%	5	6.2%	5	3.0	4	39.4%	7									
愛媛県	75.9	31	13.4%	19	3.6	30	91.2%	15	49.7	41	48.4%	19	6.8%	13	5.3	42	46.6%	34									
千葉県	76.0	30	12.6%	23	4.1	34	86.2%	37	52.7	20	45.9%	26	8.1%	35	3.6	9	46.6%	34									
宮城県	76.1	29	10.5%	37	3.2	19	88.3%	32	51.5	33	49.2%	15	7.7%	31	4.4	28	50.0%	46									
香川県	76.2	28	11.3%	33	4.1	34	91.0%	18	50.8	35	49.1%	16	8.4%	39	4.6	32	45.4%	28									
福岡県	76.2	27	11.9%	29	3.4	23	92.8%	11	52.6	23	45.2%	31	8.8%	45	4.3	25	49.0%	43									
兵庫県	76.3	26	11.7%	30	3.9	33	96.1%	7	50.2	39	43.3%	41	7.6%	29	5.0	38	49.0%	43									
石川県	76.5	25	10.8%	36	2.9	12	89.3%	24	54.9	4	52.1%	7	7.9%	32	8.5	47	43.6%	19									
徳島県	76.6	24	22.7%	1	3.6	28	105.3%	1	50.3	38	53.5%	4	7.0%	16	4.3	24	44.2%	22									
鹿児島県	76.6	23	11.7%	30	3	14	82.2%	44	52.2	27	45.7%	29	6.6%	9	3.3	7	41.8%	10									
群馬県	76.7	22	8.6%	43	3.4	23	88.5%	28	53.9	12	44.5%	34	7.0%	18	4.2	20	43.2%	15									
富山県	76.8	21	14.8%	11	2.6	7	87.0%	34	53.0	17	53.9%	3	6.1%	4	3.9	14	37.2%	1									
大分県	76.9	20	16.3%	8	3.3	21	88.4%	30	49.9	40	49.7%	13	6.5%	7	4.6	33	45.8%	31									
新潟県	77.1	19	12.5%	25	3.6	28	85.9%	40	51.9	30	48.6%	17	6.0%	3	2.5	1	43.2%	15									
京都府	77.2	18	13.8%	16	3.8	31	95.0%	9	53.9	13	44.0%	37	9.4%	46	3.7	12	46.0%	33									
広島県	77.3	17	10.3%	38	3.4	23	91.1%	16	52.5	24	45.7%	28	7.2%	19	4.3	23	48.0%	41									
青森県	77.4	16	14.4%	14	3.5	26	90.1%	21	49.3	43	48.5%	18	6.7%	10	3.8	13	42.4%	13									
山口県	77.5	15	15.4%	10	2.6	7	90.0%	22	48.8	45	46.6%	23	6.7%	11	6.8	46	49.2%	45									
埼玉県	77.7	14	12.7%	22	4.4	43	79.1%	46	53.0	16	43.1%	43	8.8%	44	4.8	36	44.4%	24									
沖縄県	78.1	13	18.6%	4	2	1	96.3%	6	54.6	6	46.3%	25	4.9%	1	5.6	44	38.2%	4									
島根県	78.4	12	21.5%	2	3	14	83.0%	43	52.0	28	49.4%	14	6.4%	6	3.0	3	39.0%	5									
佐賀県	78.4	11	12.2%	27	2.9	13	88.4%	29	53.7	14	48.2%	20	7.2%	22	4.1	17	45.4%	28									
山形県	78.5	10	11.9%	28	3.1	17	90.7%	19	52.7	21	55.6%	1	6.6%	8	4.4	29	39.4%	7									
岡山県	78.7	9	14.6%	12	3.5	26	93.3%	10	51.7	31	48.1%	21	7.5%	27	5.1	39	43.8%	20									
和歌山県	78.7	8	13.5%	18	3.4	22	88.9%	26	49.5	42	43.7%	39	7.4%	24	3.3	8	44.8%	26									
鳥取県	79.0	7	21.2%	3	2.4	3	101.5%	2	53.5	15	51.5%	8	7.0%	15	3.9	15	44.2%	22									
宮崎県	79.2	6	14.2%	15	2.4	3	89.1%	25	52.0	29	47.6%	22	7.4%	26	2.9	2	42.0%	12									
奈良県	79.8	5	13.7%	17	4.1	38	91.5%	13	47.3	47	42.4%	45	8.7%	43	3.2	6	50.4%	47									
秋田県	79.9	4	16.9%	6	2	1	89.4%	23	47.9	46	52.1%	6	5.3%	2	4.6	31	40.0%	9									
長崎県	80.2	3	18.5%	5	2.4	3	95.4%	8	50.4	37	46.5%	24	7.0%	17	4.7	35	46.6%	34									
岩手県	80.3	2	12.3%	26	3.1	16	92.0%	12	51.5	34	49.8%	12	7.4%	25	5.2	40	37.4%	2									
高知県	80.4	1	16.7%	7	2.8	9	101.4%	3	51.5	32	51.4%	9	6.8%	12	3.0	5	37.4%	2									
全国	74.8	-	11.6%	-	3.9	-	89.5%	-	45.3%	-	46.8%	-	7.9%	-	4.3	-	-	-									

(注) 都道府県別で下位10県(38位~47位)をオレンジに着色  
 ※「男女間賃金格差」は、「男性の所定内給与(一般労働者)」に対する「女性の所定内給与(一般労働者)」の割合 ※一般労働者のデータを使用。  
 ※「管理職に占める女性の割合」は、「管理職者数(男女総数)」に対する「管理職者数(女性)」の割合  
 令和3年~令和5年「賃金構造基本統計調査」を用いて雇用環境・均等局作成  
 ※「平均勤続年数の男女差」は、「男性の平均勤続年数(一般労働者)」と「女性の平均勤続年数(一般労働者)」の差  
 ※「四年生大学進学率の男女比」は、「令和4年男性の大学進学率」に対する「令和4年女性の進学率」の割合  
 ※「女性の就業率」は、「15歳以上の女性の総人口」に対する「15歳以上の女性の就業者数」の割合  
 ※「女性の正規雇用割合」は、「正規の職員・従業員」と「非正規の職員・従業員」の合計に占める「正規の職員・従業員」の割合  
 ※「週間就業時間が60時間以上の男性労働者の割合」は「年間就業日数200日以上(男性労働者数)」に対する「週間就業時間が60時間以上の男性労働者数」の割合  
 ※「6歳未満の子どもを持つ夫婦の育児・家事関連時間の夫婦比」は、「夫が育児に費やす時間+夫が家事に費やす時間」に対する「妻が育児に費やす時間+妻が家事に費やす時間」の割合  
 ※「性別役割意識」は、「自分の家庭の理想は『夫が外で働き、妻が家を守ることだ』」に対し、「そう思う」又は「ややそう思う」と回答した割合

国民健康保険料（モデルケース別・年間）

	30歳代夫婦と就学児2人の4人世帯で 年収400万円の場合			30歳代夫婦と就学児2人の4人世帯で 年収300万円の場合			40歳代シングルマザーと就学児2人の3人世帯で 年収200万円の場合			65歳以上74歳以下の独り暮らしで 年金月12万円の場合			65歳以上74歳以下の夫婦で 年金月12万円ずつの場合				
	2024年度 保険料 (円)	2023年度 保険料 (円)	2024年度と 2023年度の比較	2024年度 保険料 (円)	2023年度 保険料 (円)	2024年度と 2023年度の比較	2024年度 保険料 (円)	2023年度 保険料 (円)	2024年度と 2023年度の比較	2024年度 保険料 (円)	2023年度 保険料 (円)	2024年度と 2023年度の比較	2024年度 保険料 (円)	2023年度 保険料 (円)	2024年度と 2023年度の比較		
大阪市		483,214	+ 42,952	108.9%	354,044	+ 32,142	109.1%	279,589	+ 19,879	107.1%	24,680	+ 2,949	111.9%	37,116	+ 4,375	111.8%	大阪市
堺市		469,119	+ 57,047	112.2%	343,672	+ 42,514	112.4%	269,960	+ 29,508	110.9%	24,419	+ 3,210	113.1%	36,301	+ 5,190	114.3%	堺市
岸和田市		504,623	+ 21,543	104.3%	370,406	+ 15,780	104.3%	288,775	+ 10,693	103.7%	26,575	+ 1,054	104.0%	39,869	+ 1,622	104.1%	岸和田市
豊中市		494,372	+ 31,794	106.4%	362,725	+ 23,461	106.5%	282,049	+ 17,419	106.2%	25,695	+ 1,934	107.5%	38,699	+ 2,792	107.2%	豊中市
池田市		504,623	+ 21,543	104.3%	370,406	+ 15,780	104.3%	288,775	+ 10,693	103.7%	26,575	+ 1,054	104.0%	39,869	+ 1,622	104.1%	池田市
吹田市		464,094	+ 62,072	113.4%	338,583	+ 47,603	114.1%	264,841	+ 34,627	113.1%	23,903	+ 3,726	115.6%	34,547	+ 6,944	120.1%	吹田市
泉大津市		495,981	+ 30,185	106.1%	364,068	+ 22,118	106.1%	284,507	+ 14,961	105.3%	26,125	+ 1,504	105.8%	39,194	+ 2,297	105.9%	泉大津市
高槻市		483,346	+ 42,820	108.9%	353,356	+ 32,830	109.3%	277,139	+ 22,329	108.1%	25,990	+ 1,639	106.3%	37,327	+ 4,164	111.2%	高槻市
貝塚市		504,623	+ 21,543	104.3%	370,406	+ 15,780	104.3%	288,775	+ 10,693	103.7%	26,575	+ 1,054	104.0%	39,869	+ 1,622	104.1%	貝塚市
守口市		504,623	+ 21,543	104.3%	370,406	+ 15,780	104.3%	288,775	+ 10,693	103.7%	26,575	+ 1,054	104.0%	39,869	+ 1,622	104.1%	守口市
枚方市		495,883	+ 30,283	106.1%	363,251	+ 22,935	106.3%	282,311	+ 17,157	106.1%	25,419	+ 2,210	108.7%	38,085	+ 3,406	108.9%	枚方市
茨木市		485,308	+ 40,858	108.4%	356,074	+ 30,112	108.5%	276,739	+ 22,729	108.2%	25,548	+ 2,081	108.1%	38,207	+ 3,284	108.6%	茨木市
八尾市		470,888	+ 55,278	111.7%	346,132	+ 40,054	111.6%	274,976	+ 24,492	108.9%	25,584	+ 2,045	108.0%	38,142	+ 3,349	108.8%	八尾市
泉佐野市		504,623	+ 21,543	104.3%	370,406	+ 15,780	104.3%	288,775	+ 10,693	103.7%	26,575	+ 1,054	104.0%	39,869	+ 1,622	104.1%	泉佐野市
富田林市		492,427	+ 33,739	106.9%	361,911	+ 24,275	106.7%	277,867	+ 21,601	107.8%	23,706	+ 3,923	116.5%	37,809	+ 3,682	109.7%	富田林市
寝屋川市		466,580	+ 59,586	112.8%	341,804	+ 44,382	113.0%	265,444	+ 34,024	112.8%	23,192	+ 4,437	119.1%	35,370	+ 6,121	117.3%	寝屋川市
河内長野市		473,103	+ 53,063	111.2%	347,270	+ 38,916	111.2%	273,170	+ 26,298	109.6%	24,918	+ 2,711	110.9%	37,383	+ 4,108	111.0%	河内長野市
松原市		505,322	+ 20,844	104.1%	370,883	+ 15,303	104.1%	289,042	+ 10,426	103.6%	26,575	+ 1,054	104.0%	39,869	+ 1,622	104.1%	松原市
大東市		440,005	+ 86,161	119.6%	322,273	+ 63,913	119.8%	253,182	+ 46,286	118.3%	22,753	+ 4,876	121.4%	33,888	+ 7,603	122.4%	大東市
和泉市		425,719	+ 100,447	123.6%	309,805	+ 76,381	124.7%	241,946	+ 57,522	123.8%	20,922	+ 6,707	132.1%	30,354	+ 11,137	136.7%	和泉市
箕面市		504,623	+ 21,543	104.3%	370,406	+ 15,780	104.3%	288,775	+ 10,693	103.7%	26,575	+ 1,054	104.0%	39,869	+ 1,622	104.1%	箕面市
柏原市	526,166	504,623	+ 21,543	104.3%	370,406	+ 15,780	104.3%	288,775	+ 10,693	103.7%	26,575	+ 1,054	104.0%	39,869	+ 1,622	104.1%	柏原市
羽曳野市		490,025	+ 36,141	107.4%	359,683	+ 26,503	107.4%	281,534	+ 17,934	106.4%	25,802	+ 1,827	107.1%	38,709	+ 2,782	107.2%	羽曳野市
門真市		506,116	+ 20,050	104.0%	371,136	+ 15,050	104.1%	282,891	+ 16,577	105.9%	25,830	+ 1,799	107.0%	39,126	+ 2,365	106.0%	門真市
摂津市		497,040	+ 29,126	105.9%	364,997	+ 21,189	105.8%	285,354	+ 14,114	104.9%	26,324	+ 1,305	105.0%	39,502	+ 1,989	105.0%	摂津市
高石市		504,623	+ 21,543	104.3%	370,406	+ 15,780	104.3%	288,775	+ 10,693	103.7%	26,575	+ 1,054	104.0%	39,869	+ 1,622	104.1%	高石市
藤井寺市		504,623	+ 21,543	104.3%	370,406	+ 15,780	104.3%	288,775	+ 10,693	103.7%	26,575	+ 1,054	104.0%	39,869	+ 1,622	104.1%	藤井寺市
東大阪市		484,954	+ 41,212	108.5%	356,122	+ 30,064	108.4%	279,338	+ 20,130	107.2%	25,657	+ 1,972	107.7%	38,524	+ 2,967	107.7%	東大阪市
泉南市		504,623	+ 21,543	104.3%	370,406	+ 15,780	104.3%	288,775	+ 10,693	103.7%	26,575	+ 1,054	104.0%	39,869	+ 1,622	104.1%	泉南市
四條畷市		440,750	+ 85,416	119.4%	323,005	+ 63,181	119.6%	255,394	+ 44,074	117.3%	22,174	+ 5,455	124.6%	33,692	+ 7,799	123.1%	四條畷市
交野市		454,699	+ 71,467	115.7%	333,505	+ 52,681	115.8%	260,509	+ 38,959	115.0%	23,558	+ 4,071	117.3%	35,451	+ 6,040	117.0%	交野市
島本町		504,623	+ 21,543	104.3%	370,406	+ 15,780	104.3%	288,775	+ 10,693	103.7%	26,575	+ 1,054	104.0%	39,869	+ 1,622	104.1%	島本町
豊能町		494,869	+ 31,297	106.3%	363,207	+ 22,979	106.3%	283,806	+ 15,662	105.5%	26,010	+ 1,619	106.2%	39,030	+ 2,461	106.3%	豊能町
能勢町		501,137	+ 25,029	105.0%	367,832	+ 18,354	105.0%	286,828	+ 12,640	104.4%	26,389	+ 1,240	104.7%	39,582	+ 1,909	104.8%	能勢町
忠岡町		504,623	+ 21,543	104.3%	370,406	+ 15,780	104.3%	288,775	+ 10,693	103.7%	26,575	+ 1,054	104.0%	39,869	+ 1,622	104.1%	忠岡町
熊取町		501,253	+ 24,913	105.0%	367,710	+ 18,476	105.0%	286,079	+ 13,389	104.7%	25,564	+ 2,065	108.1%	38,858	+ 2,633	106.8%	熊取町
田尻町		465,149	+ 61,017	113.1%	342,171	+ 44,015	112.9%	267,052	+ 32,416	112.1%	25,137	+ 2,492	109.9%	37,806	+ 3,685	109.7%	田尻町
阪南市		504,623	+ 21,543	104.3%	370,406	+ 15,780	104.3%	288,775	+ 10,693	103.7%	26,575	+ 1,054	104.0%	39,869	+ 1,622	104.1%	阪南市
岬町		504,623	+ 21,543	104.3%	370,406	+ 15,780	104.3%	288,775	+ 10,693	103.7%	26,575	+ 1,054	104.0%	39,869	+ 1,622	104.1%	岬町
太子町		484,037	+ 42,129	108.7%	354,483	+ 31,703	108.9%	275,520	+ 23,948	108.7%	24,701	+ 2,928	111.9%	37,026	+ 4,465	112.1%	太子町
河南町		492,075	+ 34,091	106.9%	360,861	+ 25,325	107.0%	281,946	+ 17,522	106.2%	25,707	+ 1,922	107.5%	38,455	+ 3,036	107.9%	河南町
千早赤阪村		452,105	+ 74,061	116.4%	330,036	+ 56,150	117.0%	259,253	+ 40,215	115.5%	22,493	+ 5,136	122.8%	33,294	+ 8,197	124.6%	千早赤阪村
大阪狭山市		477,341	+ 48,825	110.2%	350,167	+ 36,019	110.3%	272,689	+ 26,779	109.8%	24,912	+ 2,717	110.9%	37,382	+ 4,109	111.0%	大阪狭山市
値上げ市町村数		43			43			43			43			43			

## 府内市町村国保への大阪府の独自補助 (決算ベース・千円)

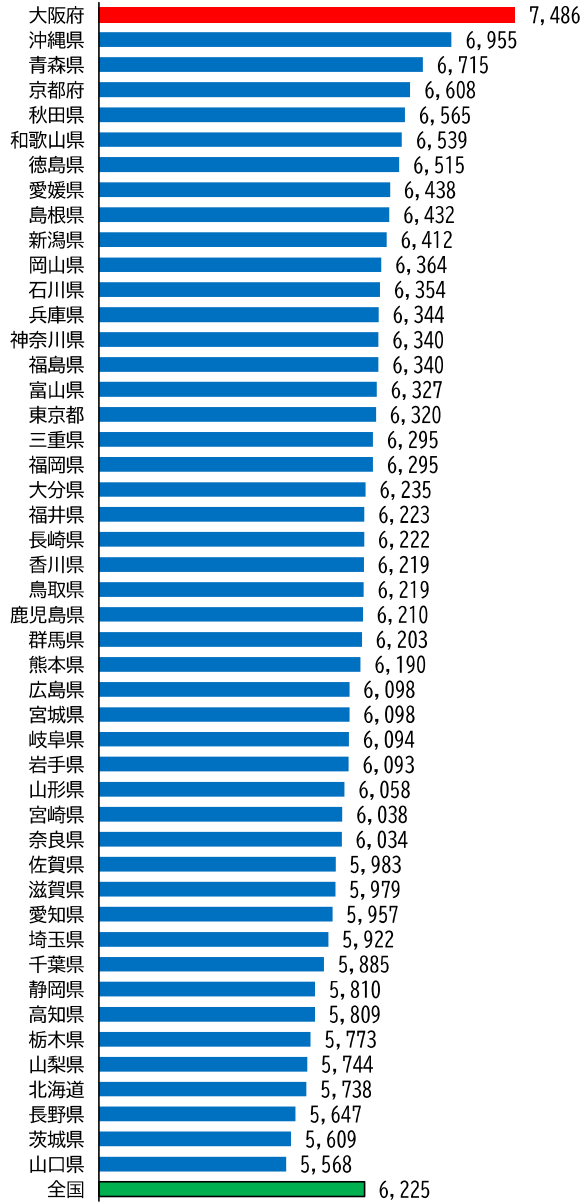


事業助成補助金＝精神通院・結核医療にかかる自己負担額に対する任意給付を行う国保保険者への補助（補助率1/4）

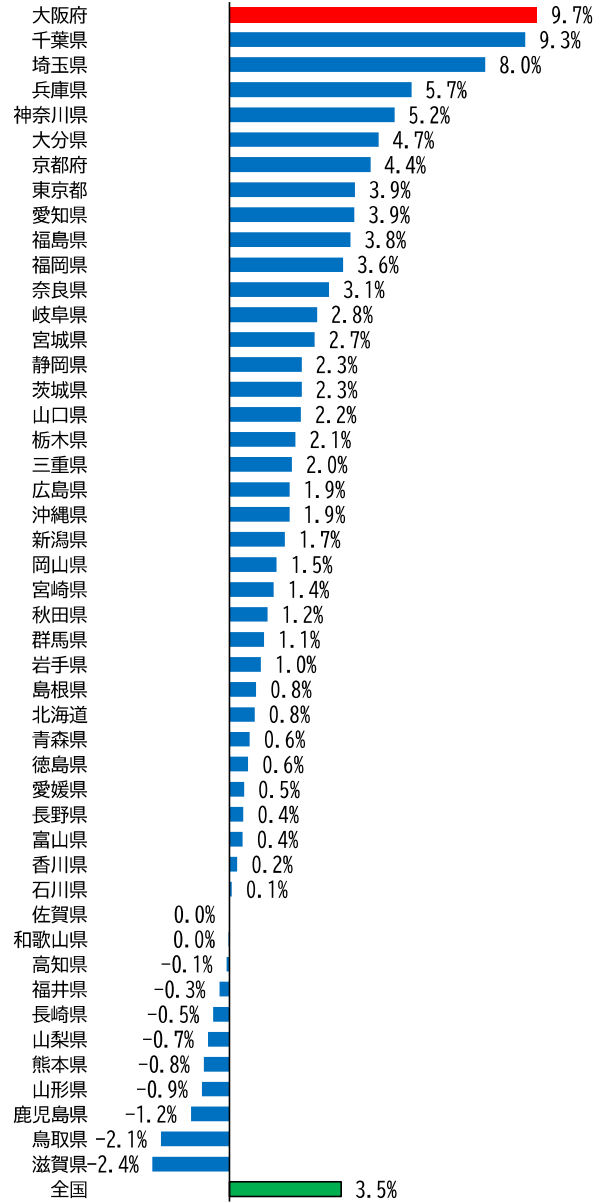
国庫調整補助金＝福祉医療費助成制度など、地方単独医療費助成制度の実施に伴う国庫負担金の減額分（ペナルティ）に対する補助（補助率1/2）

波及補助金＝福祉医療費助成制度など、地方単独医療費助成制度の実施により、増加する医療費の保険者負担分に対する補助（補助率1/2）

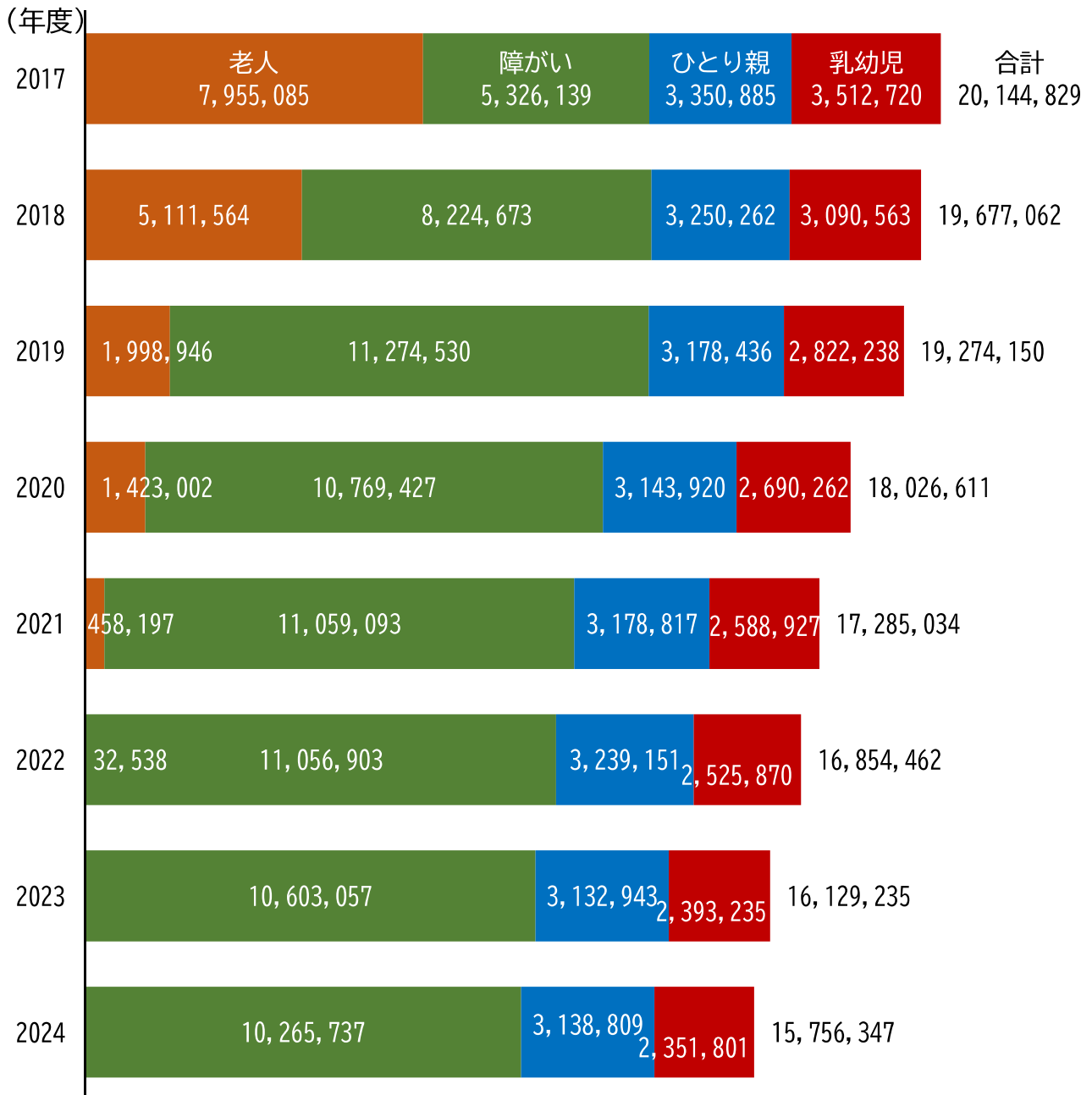
介護保険第1号保険料基準額  
都道府県平均（月額・円）  
第9期



介護保険第1号保険料基準額  
都道府県平均（月額）  
第9期の第8期からの値上げ率



## 大阪府 福祉医療費助成制度 当初予算（千円）



※ 2019年度から窓口負担増、老人医療を段階的に廃止し65歳以上の重度障がい者を障がい者医療に統合

※ 2021年度から精神病床入院への補助を復活

令和5年度 大阪府乳幼児医療費助成制度  
市町村への医療費補助金と助成対象者の自己負担額

市町村名	市町村への府補助金(円)		助成対象者の 医療費自己負担 額(円)
	件数		
大阪市	932,947	856,304,257	357,724,775
堺市	281,381	276,893,179	109,046,190
岸和田市	73,036	64,771,814	29,323,636
豊中市	136,766	114,606,204	52,059,566
池田市	32,625	25,879,164	11,992,085
吹田市	104,445	87,189,112	37,758,026
泉大津市	31,516	30,187,745	11,624,530
高槻市	96,710	82,187,966	36,401,577
貝塚市	25,529	23,440,940	9,738,992
守口市	59,119	55,995,628	22,848,369
枚方市	114,690	115,399,796	43,408,226
茨木市	86,268	75,438,000	32,273,090
八尾市	99,825	85,657,676	37,929,308
泉佐野市	39,854	33,326,596	14,958,618
富田林市	33,781	32,079,547	13,419,283
寝屋川市	88,713	83,896,613	32,696,412
河内長野市	28,192	23,391,000	10,790,260
松原市	41,842	39,196,799	16,056,329
大東市	49,010	45,523,273	17,422,805
和泉市	63,986	55,554,348	24,057,159
箕面市	32,891	27,767,765	13,032,760
柏原市	21,503	17,513,761	7,719,260
羽曳野市	36,544	35,688,341	14,930,971
門真市	44,295	39,785,248	16,090,875
摂津市	34,143	31,442,732	12,416,400
高石市	24,339	21,537,467	9,304,882
藤井寺市	15,013	13,928,598	5,907,322
東大阪市	178,216	169,294,378	67,652,831
泉南市	22,544	20,836,789	8,867,881
四條畷市	21,213	19,068,434	7,758,692
交野市	28,858	32,033,047	10,464,402
大阪狭山市	19,898	17,978,141	8,111,032
阪南市	14,639	14,220,375	5,973,619
島本町	8,390	7,585,345	3,468,299
豊能町	3,410	2,610,768	1,267,736
能勢町	941	738,993	394,162
忠岡町	6,206	5,181,300	2,455,946
熊取町	16,793	14,494,437	6,404,471
田尻町	2,805	2,409,360	1,178,410
岬町	3,258	2,728,817	1,270,923
太子町	2,487	2,538,601	1,120,582
河南町	4,292	4,327,257	1,866,681
千早赤阪村	956	1,270,529	406,924
合計	2,963,869	2,711,900,140	1,129,594,297

## 府内市町村給食費無償化等実施状況

R6.5.10時点

No. 市町村名	令和6年度	
	取組・対象	
	小学校	中学校
1 豊中市	一部補助	一部補助
2 池田市	無償化	無償化
3 箕面市	一部補助	一部補助
4 能勢町	恒久的無償化	恒久的無償化
5 豊能町	一部補助	無償化
6 吹田市	無償化	一部補助
7 高槻市	恒久的無償化	恒久的無償化
8 茨木市	一部補助	未定
9 摂津市	一部補助	一部補助
10 島本町	一部補助	一部補助
11 守口市	恒久的無償化	実施なし
12 枚方市	恒久的無償化	一部補助
13 寝屋川市	一部補助	恒久的無償化
14 大東市	実施なし	実施なし
15 門真市	恒久的無償化	恒久的無償化
16 四條畷市	無償化	無償化
17 交野市	恒久的無償化	恒久的無償化
18 東大阪市	恒久的無償化	恒久的無償化
19 八尾市	無償化	無償化
20 柏原市	一部補助	無償化
21 富田林市	無償化	無償化
22 河内長野市	一部補助	一部補助
23 松原市	無償化	無償化
24 羽曳野市	無償化	一部補助
25 藤井寺市	一部補助	一部補助
26 大阪狭山市	無償化	無償化
27 太子町	無償化	無償化
28 河南町	無償化	無償化
29 千早赤阪村	恒久的無償化	恒久的無償化
30 泉大津市	一部補助	一部補助
31 和泉市	一部補助	一部補助
32 高石市	一部補助	無償化
33 忠岡町	実施なし	実施なし
34 岸和田市	実施なし	実施なし
35 貝塚市	実施なし	実施なし
36 泉佐野市	無償化	無償化
37 泉南市	一部補助	一部補助
38 阪南市	一部補助	一部補助
39 熊取町	未定	未定
40 田尻町	恒久的無償化	恒久的無償化
41 岬町	無償化	実施なし
42 大阪市	恒久的無償化	恒久的無償化
43 堺市	一部補助	一部補助

※市町村により対象期間は異なる

教育庁教育振興室保健体育課

**【35人、30人、25人学級 必要教員数及び必要人件費 小1～中3】**  
**府内公立小中学校計(豊能地区、府立中学校を含む。政令市を含まない。)**

【令和5年5月1日ベース】

	必要教員数(単位:人)										必要人件費(単位:億円)(※)											
	小学校						中学校				計	小学校						中学校				計
	1年生	2年生	3年生	4年生	5年生	6年生	1年生	2年生	3年生	1年生		2年生	3年生	4年生	5年生	6年生	1年生	2年生	3年生			
35人学級	/	/	/	/	131	136	137	139	135	678	/	/	/	/	10.7	11.1	10.8	11.0	10.7	54.3		
30人学級	156	177	159	163	317	314	310	317	329	2,242	12.7	14.4	12.9	13.2	25.7	25.5	24.5	25.0	26.0	179.9		
25人学級	411	417	417	426	571	591	574	583	582	4,572	33.3	33.8	33.8	34.5	46.3	47.9	45.3	46.0	45.9	366.8		

(※) 令和5年度当初予算ベース単価=(小学校 8,092 千円 中学校 7,876 千円)



## 維新府政の高校つぶし実績 2024年度まで

	計画	高校名	所在地	指定年度	募集停止時期	備考
1	2014 ~2018 計画	池田北	池田市	2014	2016年度入学者募集時	「3年連続定員割れ」 ではない
2		咲洲	大阪市住之江区	2014	2016年度入学者募集時	「3年連続定員割れ」 ではない
3		西淀川	大阪市西淀川区	2016	2017年度入学者募集時	
4		大正	大阪市大正区	2016	2018年度入学者募集時	
5		柏原東	柏原市	2017	2019年度入学者募集時	
6		長野北	河内長野市	2017	2019年度入学者募集時	
7		南	大阪市中央区	2018	2022年度入学者募集時	大阪市立高校移管計 画
8		西	大阪市西区	2018	2022年度入学者募集時	大阪市立高校移管計 画
9	2019 ~2023 計画	勝山	大阪市生野区	2018	2020年度入学者募集時	
10		生野工業	大阪市生野区	2021	2025年度入学者募集時	大阪市立高校移管計 画
11		泉尾工業	大阪市大正区	2021	2028年度入学者募集時	大阪市立高校移管計 画
12		島本	島本町	2021	2023年度入学者募集時	
13		茨田	大阪市鶴見区	2021	2023年度入学者募集時	
14		泉鳥取	阪南市	2021	2023年度入学者募集時	
15		平野	大阪市平野区	2022	2024年度入学者募集時	
16		かわち野	東大阪市	2022	2024年度入学者募集時	
17		美原	堺市美原区	2022	2024年度入学者募集時	
18	2023 ~2027 計画	西野田工科	大阪市福島区	2023	2025年度入学者募集時	
19		布施工科	東大阪市	2023	2025年度入学者募集時	
20		大正白稜	大阪市大正区	2024	2026年度入学者募集時	
21		福泉	堺市西区	2024	2026年度入学者募集時	
22						
23						
24						
25						
26						

## 児童虐待相談対応件数の推移

(単位:件)

	H19	H20	H21	H22	H23	H24	H25	H26	H27	H28	H29	H30	R1	R2	R3	R4	R5
大阪府	2,997	2,955	3,270	4,820	5,711	6,079	6,509	7,874	10,427	10,118	11,306	12,208	15,753	16,055	14,212	16,036	15,140
中央子ども家庭センター	524	717	794	1,209	1,410	1,344	1,668	2,024	2,583	2,367	2,701	2,886	3,293	3,731	3,074	3,658	3,205
箕面子ども家庭センター (～R6.3 池田子ども家庭センター)	313	257	374	449	608	717	687	813	846	942	1,044	1,270	1,778	1,875	1,862	1,960	1,843
吹田子ども家庭センター	434	460	538	920	990	947	1,077	1,431	1,891	1,606	1,666	1,775	2,819	2,597	2,393	2,538	2,940
東大阪子ども家庭センター	645	605	647	847	1,034	1,170	1,214	1,483	2,310	2,336	2,272	2,639	3,139	3,267	2,714	3,111	2,955
富田林子ども家庭センター	296	225	326	509	723	814	867	860	1,069	1,055	1,310	1,268	1,929	1,731	1,557	1,992	1,675
貝塚子ども家庭センター (～R6.2 岸和田子ども家庭センター)	785	691	591	886	946	1,087	996	1,263	1,728	1,812	2,313	2,370	2,795	2,854	2,612	2,777	2,522
大阪市(3ヶ所)	913	871	1,606	1,976	2,238	2,823	3,193	4,554	4,664	6,020	5,485	6,316	6,523	6,239	6,136	6,319	6,293
堺市(1ヶ所)	588	528	560	850	951	973	1,014	1,310	1,490	1,605	1,621	2,170	2,367	2,339	2,209	2,395	2,062

※児童虐待相談対応件数: 通告を受け、子どもの安全確認や保護、保護者指導など対応した件数

※R5年度は速報値

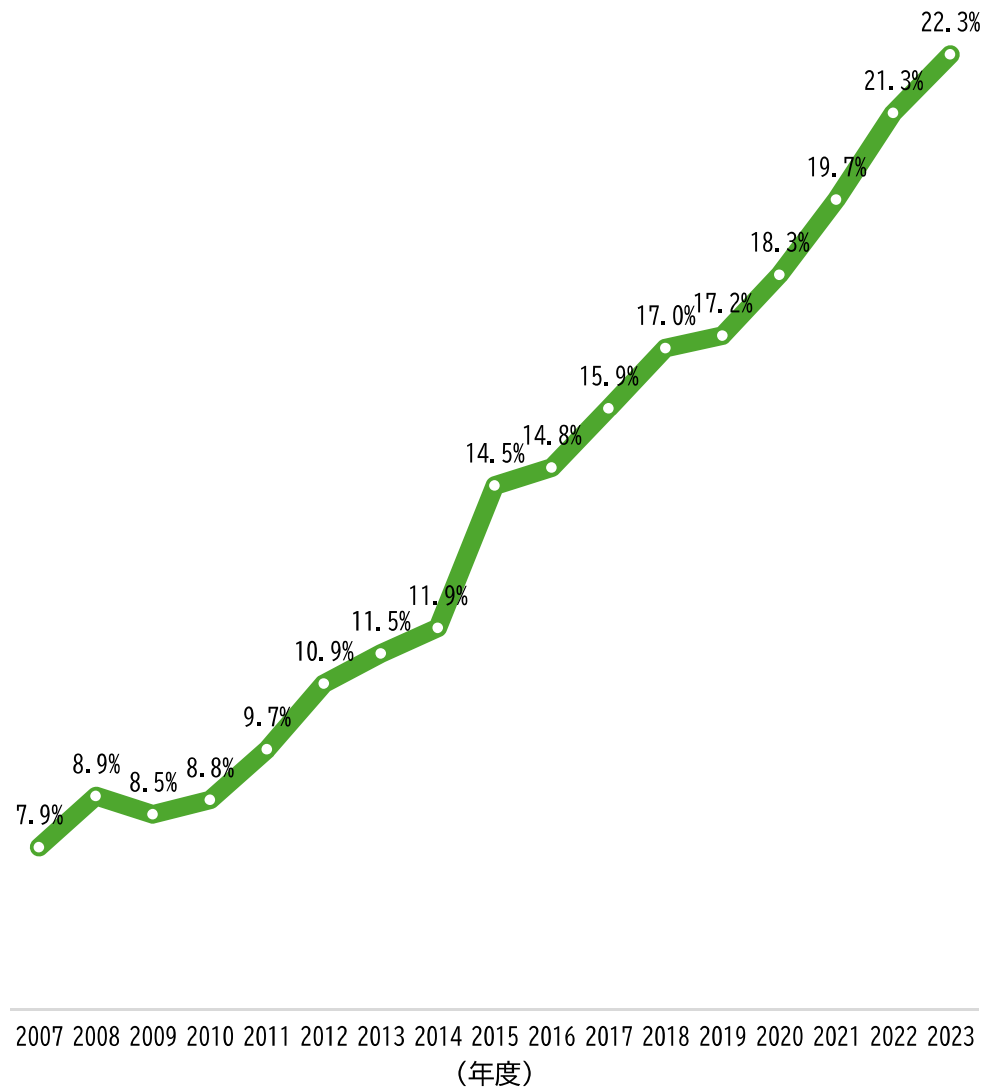
### 大阪府営住宅 空き戸率（空き戸数／管理戸数） 推移（各年度末）

大阪府営住宅における市町村別管理戸数等について

R6.331

市町名	公営住宅			特公賃			合計		
	管理戸数	入居戸数	空き戸数	管理戸数	入居戸数	空き戸数	管理戸数	入居戸数	空き戸数
大阪市	77	77	0	0	0	0	77	77	0
堺市	26,369	18,846	7,523	0	0	0	26,369	18,846	7,523
岸和田市	5,409	4,415	994	57	34	23	5,466	4,449	1,017
豊中市	5,291	3,788	1,503	0	0	0	5,291	3,788	1,503
池田市	269	190	79	0	0	0	269	190	79
吹田市	8,623	7,380	1,243	287	234	53	8,910	7,614	1,296
泉大津市	1,369	1,185	184	88	63	25	1,457	1,248	209
高槻市	6,606	5,467	1,139	1	0	1	6,607	5,467	1,140
貝塚市	3,452	2,239	1,213	50	26	24	3,502	2,265	1,237
守口市	1,750	1,512	238	0	0	0	1,750	1,512	238
枚方市	7,754	6,472	1,282	100	38	62	7,854	6,510	1,344
茨木市	3,528	3,006	522	70	26	44	3,598	3,032	566
八尾市	3,424	2,783	641	555	339	216	3,979	3,122	857
泉佐野市	3,309	2,593	716	81	53	28	3,390	2,646	744
富田林市	3,004	2,290	714	60	29	31	3,064	2,319	745
寝屋川市	4,772	3,975	797	70	49	21	4,842	4,024	818
河内長野市	1,888	1,300	588	270	97	173	2,158	1,397	761
松原市	1,556	1,275	281	0	0	0	1,556	1,275	281
大東市	1,645	1,318	327	54	47	7	1,699	1,365	334
和泉市	1,554	1,352	202	0	0	0	1,554	1,352	202
箕面市	302	61	241	0	0	0	302	61	241
柏原市	773	604	169	0	0	0	773	604	169
羽曳野市	1,272	1,097	175	0	0	0	1,272	1,097	175
門真市	1,525	1,363	162	0	0	0	1,525	1,363	162
摂津市	1,010	900	110	74	27	47	1,084	927	157
高石市	969	841	128	0	0	0	969	841	128
藤井寺市	765	658	107	0	0	0	765	658	107
東大阪市	5,534	4,652	882	0	0	0	5,534	4,652	882
泉南市	734	567	167	0	0	0	734	567	167
四條畷市	640	385	255	0	0	0	640	385	255
交野市	1,838	1,374	464	0	0	0	1,838	1,374	464
島本町	564	474	90	0	0	0	564	474	90
忠岡町	248	227	21	0	0	0	248	227	21
熊取町	490	386	104	0	0	0	490	386	104
田尻町	354	324	30	0	0	0	354	324	30
岬町	120	56	64	0	0	0	120	56	64
阪南市	1,698	947	751	0	0	0	1,698	947	751
大阪狭山市	1,440	906	534	0	0	0	1,440	906	534
合計	111,925	87,285	24,640	1,817	1,062	755	113,742	88,347	25,395

※なお、空き戸数には目的外使用等を含む。



大阪府性暴力被害者支援ネットワーク SACHICOおよび協力医療機関における受診件数

■ 受診状況一覧（受診機関別） <令和元～5年度>

	SACHICO	吹田病院	高槻病院	ひらかた病院	八尾市立病院	千船病院	大阪急性期・総合医療センター	堺市立総合医療センター	泉大津市立病院	りんくう総合医療センター	谷口病院	病院合計
令和元年度	353	2	3	3	0	5	0	0	2	1	4	20
令和2年度	317	1	8	0	0	3	0	2	2	0	0	16
令和3年度	399	4	6	1	1	3	0	1	0	1	1	18
令和4年度	406	2	3	2	0	8	0	1	0	1	0	17
令和5年度	121	14	5	15	6	2	19	10	8	3	4	86

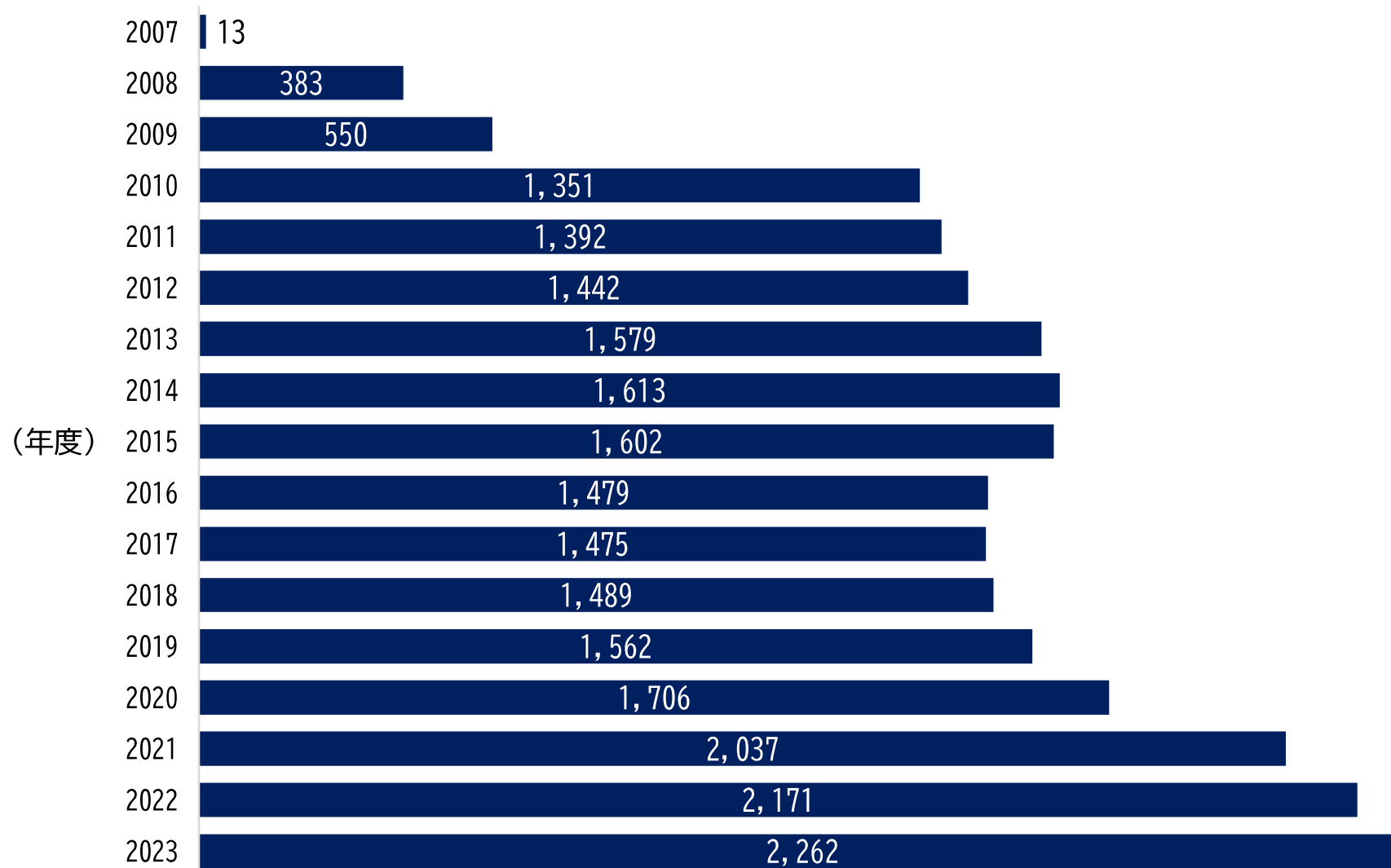
令和6年2月5日  
犯罪対策戦略本部

## 罪名別「主たる被疑者の犯行の動機・原因」が「ギャンブル依存」である刑法犯検挙件数

区分 罪名別	検 挙 件 数									
	平成27年	平成28年	平成29年	平成30年	令和元年	令和2年	令和3年	令和4年	令和5年	
強 盗	5	4	4	8	2	2	4	3	2	
脅 迫	-	-	-	-	1	-	-	1	2	
恐 喝	1	5	-	4	5	1	1	1	4	
窃 盗	40	180	75	73	233	85	224	129	567	
詐 欺	12	23	19	11	36	14	24	33	38	
横 領	5	5	4	6	3	6	15	4	8	
賭 博	2	149	3	32	-	-	2	-	-	
その他	占有離脱物 横領	-	2	2	1	2	1	1	3	2
	住居侵入	1	4	4	-	24	1	9	4	9
上記以外	-	7	7	1	1	1	4	4	5	
合 計	<b>66</b>	<b>379</b>	<b>118</b>	<b>136</b>	<b>307</b>	<b>111</b>	<b>284</b>	<b>182</b>	<b>637</b>	

※ 数値は、確定値である。

## 大阪府 財政調整基金残高の推移 (年度末・億円)



2024年9月4日

大阪府知事 吉村 洋文 様

日本共産党大阪府議会議員団  
石川 たえ

## 2024年度追加補正予算および2025年度予算の編成についての重点要望

## はじめに

一昨年来の物価高騰に収まる兆しが見えません。8月の大阪市消費者物価指数は109.0となり、前年同月比で31か月連続の上昇です。消費税20%並みの高物価が家計を苦しめています。

物価高騰のもとでも家計収入が増えないことが、暮らしの危機をさらに深刻にしています。府内の実質賃金は、6月は前年同月を上回ったものの、5月までは20か月連続の減少です。実質賃金は、昨年までの16年間で全国では年額約50万円減少しましたが、大阪では約56万円も減少しています。

中小企業は、コロナ禍から立ち直る間もなく原材料費や光熱費等の高騰に見舞われ、昨年10月からのインボイス制度も重い負担となっています。賃上げや人材確保への行政の支援は極めて貧しく、慢性的な人手不足に陥り事業継続の危機に瀕しています。

さらに府民生活を苦しめているのが、年金、医療、介護など社会保障の負担増です。国による保険料・利用料の値上げとサービス削減が続く中、介護保険料は全国市町村中最高額となった大阪市を始め府内市町村のほとんどで全国平均を大幅に上回っています。国民健康保険料は、大阪府による今年度からの“府内一本化”によって、全国で他に類を見ない全市町村での値上げとなっています。

教育費の負担も過酷です。義務教育でも給食費などの負担がかかり、高等教育の高学費と貧しい奨学金制度によって多くの若者が多額の借金を背負わされています。

府は多年に渡り政策の中心を「大阪・関西万博」に置き、予算と人材を大規模に投入してきました。しかし万博開催への府民の財政負担は年々膨れ上がり、現在公表されている金額で収まる保証はありません。会場の夢洲は、さらなるガス爆発や有害物質、地震・台風等の危険があるにもかかわらず、まともな対策は示されていません。夢洲へのインフラ整備は、半年間の万博が終われば事実上カジノのためのインフラとなります。このような万博開催は、府民生活と大阪経済の深刻な現状にも、「いのち輝く」というそのテーマにも、背を向けていると言わざるを得ません。

この立場から、以下の内容で、2024年度追加補正予算および2025年度予算の編成を行うことを求めるものです。

## 最重点項目

- 1 賃上げや男女賃金格差の是正を行う中小企業への直接支援制度を創設する。
- 2 未就学児の国民健康保険料「均等割」分減額に、府独自に上乗せして対象を18歳まで拡大する。
- 3 介護保険料を、府独自に財政支援を行い引き下げる。
- 4 「大阪・関西万博2025」は、府民・国民に巨額の財政負担を強いるとともに、安全面での重大な問題があり、中止する。
- 5 万博への「児童生徒・子ども招待事業」は中止する。
- 6 「性暴力救援センター・大阪SACHICO」は、公立病院に拠点を置き、府の責任で運営する。

## 1 物価高騰から暮らしと中小企業を守る

## (1) 賃上げ実現、暮らし支援

- ① 賃上げや男女賃金格差の是正を行う中小企業への直接支援制度を創設する。【最重点項目】
- ② 非正規労働者の賃上げに伴う社会保険料・労働保険料の増加分に対応する助成制度を創設する。
- ③ 非正規労働者等を対象とした、一定期間継続した「暮らし支援緊急給付金」制度を創設する。

- ④ 奨学金返還支援制度導入促進支援金の申請受付枠を増やすとともに、返済必要額の半額をめどに補助する制度へ抜本拡充する。
- ⑤ コメの不足・価格高騰にあたり、生産者団体や流通・小売業界にも働きかけ、十分な流通・販売量の確保と価格の低減を図る。  
国に対し、備蓄米の緊急放出を改めて要請するとともに、高齢者施設や医療機関、学校、子ども食堂等へ備蓄米の直接提供など特段の対策を講じるよう求める。

## (2) 中小企業支援の強化

- ① 住宅や事業所設備の建て替え・設備更新の際の省エネルギー・再生エネルギー化への支援制度を設けるとともに、工事を地元中小企業が受注できる仕組みをつくる。
- ② 中小企業への、光熱費・家賃などの固定費増加分に対する補助制度を設ける。
- ③ 「新事業展開テイクオフ支援事業」をはじめとする事業継続支援制度は、国交付金の範囲内にとどめず、予算と受付枠を抜本的に増やす。
- ④ ものづくり中小企業関連予算を大幅に増額する。
- ⑤ 商店街振興予算を大幅に増額する。  
空き店舗の、高齢者や子どものためへの活用等への補助制度を創設・拡充する。
- ⑥ 住宅リフォーム助成制度、商店リフォーム助成制度を創設する。
- ⑦ 国に対し、消費税率の5%への緊急引き下げ、およびインボイス制度の廃止を求める。

## (3) 農林水産業の振興

- ① 農林水産業の後継者対策、新規就農者の定着や事業拡大への支援を抜本的に強める。  
普及指導員を計画的に増員する。
- ② 福祉施設や学校などで、地産地消による給食提供を市町村と協力して推進する。
- ③ 中央卸売市場の再整備は、民間化や規制緩和の方向ではなく、府の責任を堅持し、食の安全と円滑な流通、卸・仲卸業者の営業を守る立場で進める。

## 2 医療・福祉の充実で府民の命を守る

### (1) 医療体制、感染症・熱中症対策の強化

#### ● 新型コロナ対策の強化

- ① 検査費用の自己負担分を府として全額補助し無償化する。
- ② 無料検査場を府内全行政区に設置する。
- ③ 治療薬の自己負担分への補助制度を創設する。
- ④ 高齢者、障がい者、医療機関・介護施設・障がい者施設の従事者、幼稚園・保育所・学校など子どもの通う施設の従事者等のワクチン接種は、国や市町村と協力し全額公費負担にする。
- ⑤ コロナ病床確保のための補助制度を復活する。
- ⑥ 国に対し、検査・治療薬・ワクチン接種費用への補助制度創設を強く求める。

#### ● 医療体制の強化

- ⑦ 急性期病床をはじめとする病床の削減、回復期病床への転換などの削減計画を中止・撤回するよう国に求めるとともに、府として病床削減や回復期病床への転換を行わない決断を行う。

#### ● 熱中症対策の強化

- ⑧ 非課税世帯、高齢者、ひとり親世帯等への電気代補助を行う。
- ⑨ 大型商業施設や図書館、コンビニ等と連携し、ベンチ設置や水分提供などを行う休憩スポットを府内各地に設置する。
- ⑩ ミスト等の設置により熱中症対策を講じる商店街等への水道代、電気代の補助を行う。

### (2) 保健所、公衆衛生の強化

- ① 保健所を、政令市・中核市とも協力し、人口10万人に1か所をめどに計画的に増設する。



- ② 府内すべての保健所に、保健師を始めとする専門職員や事務職員を大幅に増員する。増員にあたっては、安易な民間委託は行わない。

### (3) 国民健康保険料の引き下げ

- ① 国民健康保険の府内統一料金化は中止する。  
市町村が、国保料や減免制度の設定、法定外繰り入れなどを独自に行うことを認め、周知徹底する。
- ② 未就学児の国民健康保険料「均等割」分減額に、府独自に上乘せして対象を18歳まで拡大する。【最重点項目】
- ③ 府の一般会計から法定外繰り入れを行うなど、国民健康保険への府独自補助を大幅に拡充する。
- ④ 国に以下の事項を求める。
- ・ 公費を1兆円投入し、高すぎる保険料を引き下げる。
  - ・ 協会けんぽなどの被用者保険と比べ保険料を著しく高くしている「均等割」「平等割」を廃止する。
  - ・ 「所得割」保険料率を引き下げる。
  - ・ 福祉医療費助成制度へのペナルティを全廃する。
  - ・ 傷病手当金は、被用者だけでなく事業主も支給対象とする。
  - ・ 出産手当金を支給する。
  - ・ 生活に困窮する人の国保料を免除し、その費用を国庫で補う国の制度をつくる。
  - ・ 子ども医療費助成制度において、窓口負担の設定や償還払いを行う市町村に対する国保補助金プラス評価は撤回する。

### (4) 高齢者・障がい者の医療・介護の充実

- ① 介護保険料を、府独自に財政支援を行い引き下げる。【最重点項目】
- ② 高齢者・障がい者等施設に対し、物価高騰に対応する食費、電気代、ガソリン代（送迎）等への財政支援を行う。
- ③ 府独自の介護従事者処遇改善制度を創設する。
- ④ 国に以下の事項を求める。
- ・ 年金の「マクロ経済スライド」を撤廃し、物価高騰に見合った年金額に引き上げる。
  - ・ 75歳以上の医療費窓口負担2倍化を元に戻す。
  - ・ 70～74歳の医療費自己負担を1割に戻す。
  - ・ 介護保険利用料値上げは中止する。  
軽度者に対する生活援助サービス等の地域支援事業への移行、ケアマネジメントの利用者負担の導入、多床室の室料負担の見直しは中止する。
  - ・ 介護保険給付への国負担割合を現行の25%から30%に引き上げ、保険料、利用料の抑制、制度充実や介護提供基盤の拡大を図る。
  - ・ 特別養護老人ホームの入居基準を要介護1以上に拡大する。

### (5) 福祉医療助成制度の拡充

- ① 乳幼児医療費助成制度の助成対象を18歳まで拡大し、窓口負担を無料にする。  
所得制限は2014年度までの水準である年収860万円以下に引き上げる。
- ② 府として新たに高齢者医療費助成制度を創設する。
- ③ 重度障がい者医療費助成制度は、患者負担を、院外調剤薬局を含め1回500円以内、1医療機関あたり月3回目から無料、複数医療機関受診時は上限月2500円以内に戻す。  
精神障がい2級を助成対象に加える。

### (6) 生活困窮者への支援

- ① 生活保護世帯への夏季・年末一時金を復活し、エアコン買い替え、修繕への補助を行う。
- ② 生活困窮者への物価高騰対策として、食料品、光熱費への財政支援を行う。
- ③ 国に以下の事項を求める。
- ・ 生活保護世帯への夏季加算を創設する。
  - ・ 生活保護の生活扶助削減を中止する。  
住宅扶助を復元する。

### 3 子育て・教育環境の向上で子どもを守る

#### (1) 学校教育の充実、支援

- ① 万博への「児童生徒・子ども招待事業」は中止する。【最重点項目】
- ② 全府立学校で学校給食を無償化する。  
公立学校の給食費を無償化する市町村に府として財政支援を行う。
- ③ 小中高校の特別教室や体育館へのエアコン設置を早急に進める。
- ④ 養護教諭を、児童生徒数が400人を超える府内すべての公立小・中・高校に複数配置する。
- ⑤ 国の制度実施待ちにならずに、全公立小中学校で35人学級編成に直ちに踏み出すとともに、30人、20人学級編成の検討を進める。
- ⑥ 「中学生チャレンジテスト」、「小学生すくすくウォッチ」は中止する。
- ⑦ 小中学校の義務教育標準に見合う正規教諭を採用し、定数内講師の正規化を進める。
- ⑧ 教師OBなどの力を総動員して、全公立小中学校に「子ども相談支援員」を複数配置する。
- ⑨ 府独自の高校生、大学生向け給付型奨学金制度を創設する。

#### ● 支援教育

- ⑩ 特別支援学校設置基準に基づいて支援教育の現状を総点検する。  
“パーテーションで区切る”といった安易な教室転用は行わない。
- ⑪ 法の趣旨に沿って府独自の特別支援学校の面積基準を定め、新校整備計画を策定し整備を進める。
- ⑫ 小中学校での養護学級在籍児童生徒を原学級在籍者数としてカウントしたクラス編成に基づく教員加配を行う。

#### ● 府立高校

- ⑬ 府立学校条例第2条2項を廃止し、機械的な府立高校廃止をやめる。
- ⑭ 府立高校施設の老朽調査を行い、緊急改修計画を策定し改修する。

#### ● 私立学校

- ⑮ 学校施設耐震化促進へ、診断、補強、改築への補助を行う。
- ⑯ 入学金は無償にできるよう、大阪府として補助制度を設ける。

#### (2) 子どもの貧困解決、子育て応援

- ① 物価高騰対策として、児童扶養手当に子ども1人当たり1万円の上乗せを行う制度を府として創設する。
- ② 乳幼児医療費助成制度の助成対象を18歳まで拡大し、窓口負担を無料にする。  
所得制限は2014年度までの水準である年収860万円以下に引き上げる。(再掲)
- ③ 困窮家庭の子どもに対し、学校の長期休暇中における食事の実態調査を行い、子ども食堂や支援団体と連携して食事提供支援を行う。

#### (3) 保育・学童保育の充実

- ① 高齢者、障がい者、医療機関・介護施設・障がい者施設の従事者、幼稚園・保育所・学校など子どもの通う施設の従事者等の新型コロナワクチン接種は、国や市町村と協力し全額公費負担にする。(再掲)
- ② 小学校の長期休暇時に利用できる学童保育を開設する市町村へ補助を行う。  
開設を市町村に積極的に働きかける。

#### (4) 児童虐待対策の強化

- ① 子ども家庭センターを、全センターの管轄区域内人口が50万人以下となるよう計画的に増設する。
- ② 長期休暇後など日常的に子どもの様子や変化をいち早く察知し対策を講じられるよう、全公立小学校に常駐カウンセラーを配置する。
- ③ 早期発見と対応ができるよう、民間団体やNPO法人との連携を強化する。  
支援対策チームや支援対策会議にも参加を要請する。

## 4 万博・カジノ中止、環境・防災・安全のまちづくりを進める

### (1) 夢洲万博・カジノ中止

- ① 「大阪・関西万博2025」は、府民・国民に巨額の財政負担を強いるとともに、安全面での重大な問題があり、中止する。【最重点項目】  
国に対し、「大阪・関西万博関連インフラ整備計画」を撤回するよう求める。
- ② 万博への「児童生徒・子ども招待事業」は中止する。【最重点項目】(再掲)
- ③ カジノを中核とする統合型リゾート施設（IR）の誘致を中止する。  
「大阪・夢洲地区特定複合観光施設区域の整備に関する計画」は撤回する。
- ④ 夢洲を、一般・産業廃棄物や建設残土などの最終処分場として、土壌や大気など環境対策に万全を期しつつ維持・整備する。

### (2) 不要不急の大型公共工事を中止・凍結

- ① なにわ筋線・なにわ筋連絡線の建設、夢洲への鉄道延伸は中止する。
- ② 大阪モノレール延伸事業は凍結し、需要、採算性などを再精査する。
- ③ 国に対し、リニア中央新幹線建設と北陸新幹線延伸を中止するよう求める。  
大阪への延伸要望は撤回する。
- ④ 阪神高速道路淀川左岸線延伸部の建設は中止する。  
淀川左岸線2期事業は、安全性、需要、採算性などを再精査し中止も含め見直す。

### (3) ジェンダー平等社会の実現

- ① 府の「困難な問題を抱える女性への支援のための施策の実施に関する基本的な計画」に、性的被害を受けた人に対する支援施策強化を位置づける。
- ② 「性暴力救援センター・大阪SACHICO」は、公立病院に拠点を置き、府の責任で運営する。【最重点項目】  
医療従事者、支援員、同行支援員等の安定的な確保と身分安定のため、府の財政支援を抜本的に拡充する。また研修等を府の責任で行う。
- ③ DV被害者、性的被害者などを、被害の実情にあわせて保護できるよう、施設を増設する。

### (4) 原発ゼロ、気候危機打開、環境を守る

- ① 国と電力会社に、原子力発電所の即時停止と計画的な廃炉、核燃料サイクルからの撤退、福島第一原発汚染水（アルプス処理水）の海洋放出中止を求める。
- ② 「地球温暖化対策実行計画」における温室効果ガス排出量削減目標を、2030年度までに50%～60%削減（2010年度比）、2050年までに実質ゼロに強化する。  
2030年までに電力消費を20～30%削減する目標を持つ。
- ③ 住宅太陽光パネル設置への補助制度を設け、普及計画を策定し推進する。  
市町村や住民の共同による再生可能エネルギー事業、屋根貸し太陽光発電事業などを推進する。  
府立学校など府有施設への太陽光パネルの設置を抜本的に進める。
- ④ PFAS汚染問題に関し、健康不安を感じている府民への血液検査を行う。  
ダイキン工業淀川製作所に対し、敷地内の地下水、処理水、下水放流水等のPFOA濃度の調査データを公表するよう求めるとともに、同製作所敷地外のばく露調査を関係者と協力して実施する。

### (5) 大規模災害から命を守る

- ① 南海トラフ地震に備え、市町村や民間事業者と連携して早急に対策を強化する。
  - ・ 住宅耐震化への予算と体制を抜本的に拡充し、「住宅建築物耐震10ヵ年戦略・大阪」で定めた目標を速やかに達成する。
  - ・ 水道、電気、ガス、通信などライフラインの地震対策を、企業団や各事業者に要請し促進する。
  - ・ 学校施設、道路・橋梁、医療・福祉施設、大規模商業施設・マンションなどの耐震化を、管理者や事業者を支援し促進する。

- ・ 国に対し、南海トラフ地震に備えた防災・安全対策予算の抜本拡充を求める。
- ② 木造住宅耐震改修補助制度の「1981年以前に建築された住宅」という要件を、少なくとも「2000年以前」に拡大する。  
1軒あたりの補助総額が100万円以上となるよう補助を増額するとともに、国に対し、負担割合の引き上げを求める。
- ③ 国に対し、被災者生活再建支援法の抜本拡充を強く求めるとともに、当面、府として大規模半壊以外の半壊と一部損壊も含めた恒常的な住宅被災者支援制度を設ける。
- ④ 密集住宅市街地整備促進事業の予算と体制を大幅に増やし、自治体への支援を強化し、危険な密集住宅市街地を2030年までに全域解消する。
- ⑤ 河川改修予算を大幅に増額し、改修が必要な56河川について、国にも予算拡充を求め改修テンポを速める。
- ⑥ 避難所の“三密”防止のために、財政支援制度を設けて民間施設を含め新たに避難所を確保する。  
避難所に、パーテーション、簡易ベッド、空調・換気システム、体温計、消毒資機材など感染防止資材を確保するために、市町村への財政支援や独自の備蓄を行う。
- ⑦ 障がい者や高齢者の実態に応じた災害避難計画を策定する。  
社会的距離を確保できる福祉避難所を、市町村と協力して確保、整備する。  
難病患者や慢性疾患患者等への医療、医薬品提供体制を、市町村と協力して整備する。

#### (6) 安全のまちづくり

- ① コスト削減ありきで「府域一水道」を市町村へ押しつけることはやめる。  
安心・安定・安価という水道法の3原則に基づき、市町村の自主的な水道事業の運営を支援する。
- ② 府管理道路の補修や路面表示の塗り替え、ガードレールや道路照明灯、カーブミラーなどの設置を、住民の要望を踏まえ迅速に行う。
- ③ 道路信号機を、地域の要望を踏まえ計画的に増設する。  
交通弱者用や高齢者用などの信号機の増設テンポを早める。
- ④ 鉄道駅可動式ホーム柵整備予算を大幅に増額し、1日の乗降客数10万人以上の駅への設置を直ちに完了する。
- ⑤ 鉄道駅バリアフリー化整備費補助制度を拡充し、1日の乗降客数3千人未満の駅にもエレベータなどの設置を進める。
- ⑥ P-PFI方式をはじめとする府立公園・緑地の営利施設化を見直し、潤いと憩い、環境・防災の視点を重視した公園行政に改める。
- ⑦ 交番の統廃合については、地域住民の合意を前提とする。
- ⑧ 市町村の実状や自主性を踏まえ、市町村合併への誘導は行わない。  
市町村振興補助金の「あり方議論推進分」は廃止する。

#### (7) 府営住宅の改善

- ① 府営住宅の管理戸数を、2020年度の11.7万戸から2030年度10.5万戸、2050年度7.6万戸へと削減する計画は撤回する。  
建て替え時の戸数削減は原則として行わない。
- ② すべての府営住宅で空き家率が5%程度以下となるよう、募集を増やして高い応募倍率を引き下げ、入居者を増やす。  
入居補修費用を、指定管理者への委託料とは区別して増額し、補修を進める。
- ③ 敷地内植栽の剪定、排水管など共用施設の清掃・維持管理をはじめ、府営住宅管理に係る入居者負担を軽減する。
- ④ 建て替えなどによる空き地を活用し、新たな府営住宅や、介護・障がい・保育施設を建設する。